

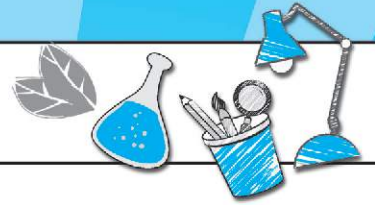
مهارت‌های تابستانه

ویژه ی دانش آموزان

اول دبستان

ورودی دوم دبستان



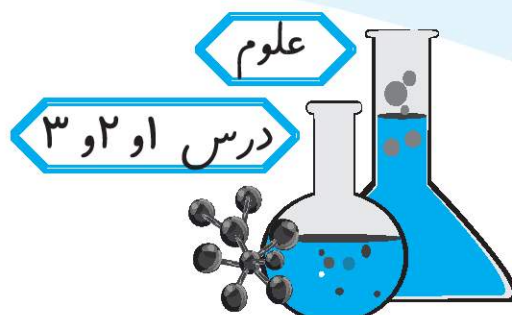




دانش، نابود کننده نادانی است.


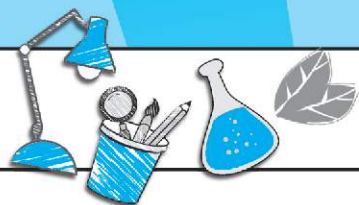
امام علی (ع)

خیر دنیا و آخرت با دانش است و شرّ دنیا و آخرت با نادانی.

پیامبر اکرم (ص)



اول ابتدایی





۱. جمله‌های زیر را مرتب کن.

..... « آمد - توت - سبّا - با »

..... « او - تاب - بست - با - دست »

۲. نام هر تصویر را در زیر آن بنویس.



.....

.....

.....

.....

۳. هر یک از تصویرهای زیر را بخش کن و به تعداد بخش‌ها گردی بکش.



۴. کلمه‌های زیر را مانند نمونه جدا جدا بنویس.

آداب ← آ / د / ا / ب

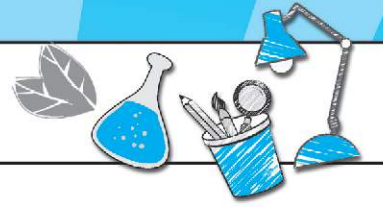
بابا ←

بامداد ←

آب ←

آمد ←


اول ابتدایی



۵. کامل کن.



بسیار دب... دگ



پرچم...



تش...



سیب...



باران...



ریا...



وپ...



دا...

۶. کلمه‌های زیر را بخش و صداکشی کن.

تَمَام			

دَادَم			

بَسْت			

۷. ترکیب کن و بخوان.

او- و	آ	ا	
			ب ب
			د
			م م
			س س
			ت ت





اول ابتدایی



۸. شکل‌هایی را که صدای اول و آخر آنها مثل هم است پیدا کن و دور آنها خط بکش.



۹. با کلمه‌های زیر جمله بساز.

تناس :

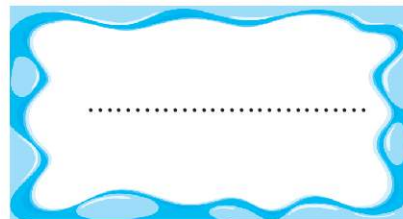
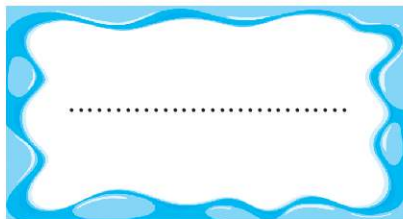
آدامس :

دوست :

ادب :

۱۰. به نشانه‌های زیر نگاه کن و با آنها دو کلمه بساز.

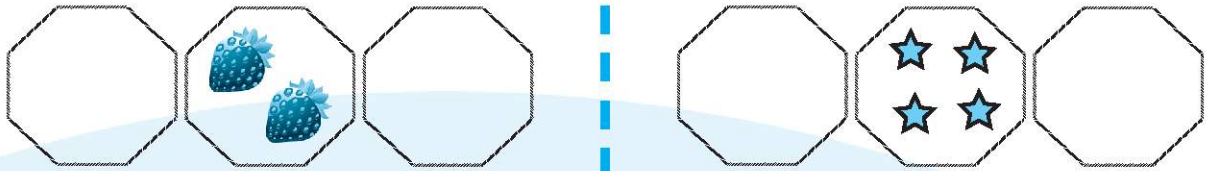
آ م ب و ا د ب



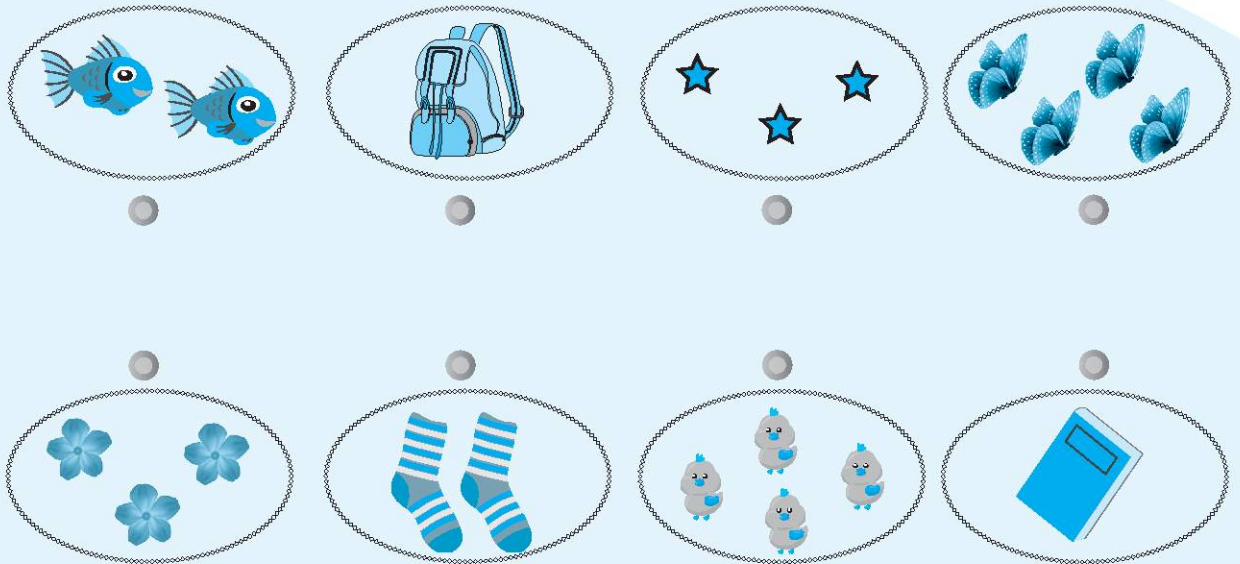
اول ابتدایی



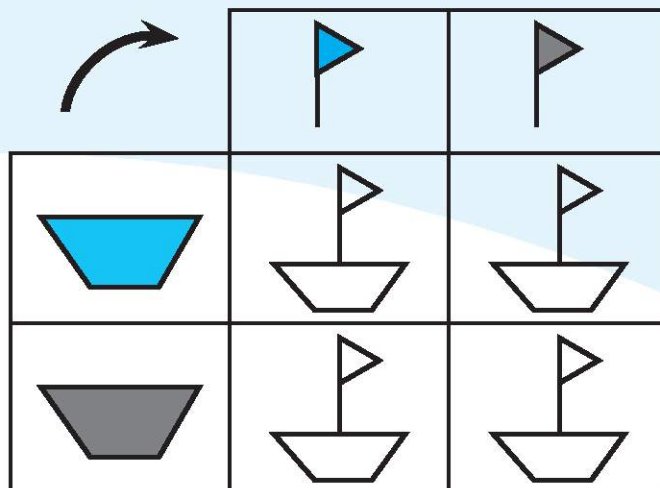
۱. یکی قبل و یکی بعد از تعداد شکل‌های هر دسته را بکش و با انگشتان دست نشان بده.



۲. دسته‌های هم‌اندازه را به هم وصل کن.



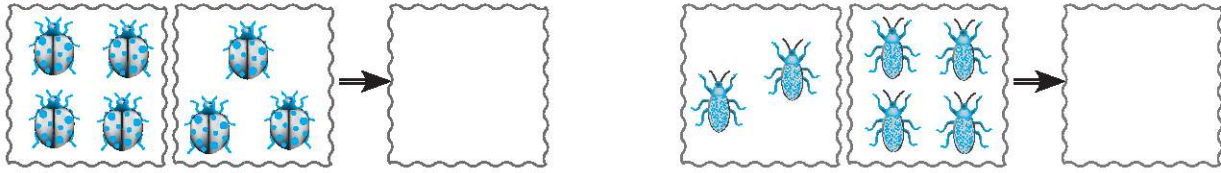
۳. کامل کن.



اول ابتدایی




۴. شکل‌های هر دو دسته روی هم چند تا می‌شوند؟ جواب را با چوب‌خط نشان بده.




۵. با انگشتانت تعداد شکل‌های سمت چپ را نشان بده سپس به تعداد شکل‌های سمت راست

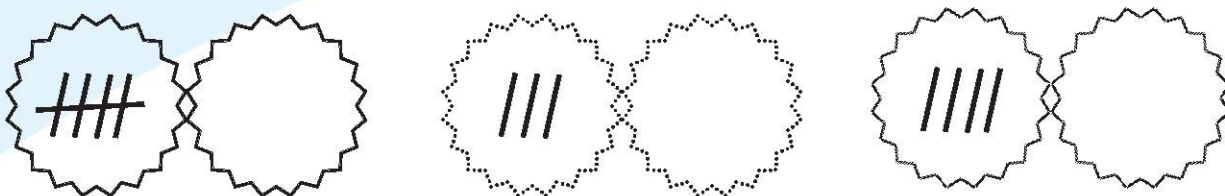
انگشتانت را ببند. به تعداد انگشتان باقی‌مانده چوب‌خط بکش.



۶. مانند نمونه الگو را ادامه بده.





۷. در جاهای خالی شکلی بکش که تعداد گوشه‌های آن به اندازه‌ی چوب‌خطها باشد.





۸. مربع‌های شگفت‌انگیز زیر را کامل کن.



۹. از سمت چپ دو تا از گردی‌ها را قرمز و سه تا از آن‌ها را آبی و یکی را زرد رنگ کن. و همین الگو را ادامه بده.



حالا خودت به دلخواه گردی‌ها را با سه رنگ آبی و قرمز و زرد رنگ کن که یک الگو درست شود.

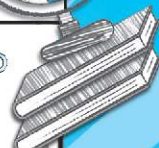


۱۰. یک تکه کاغذ بردار سمت چپ کاغذ یک سه گوش بکش. حالا کاغذت را روی هم قرار بده و روی شکل کشیده شده فشار بده تا جایش در سمت راست بیفتد. حالا شکل سمت راست را پررنگ کن. شکل سمت چپ و راست چه فرقی با هم دارند؟

اول ابتدایی




علوم



۱. هر کدام از شکل‌ها را با چه عضوی می‌توانیم بشناسیم؟ آن‌ها را با خط به هم وصل کن.



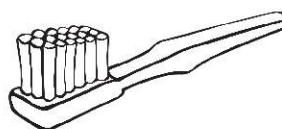

۲. قبل از خوردن غذا چه کاری باید انجام بدهیم؟ آن را رنگ بزن.



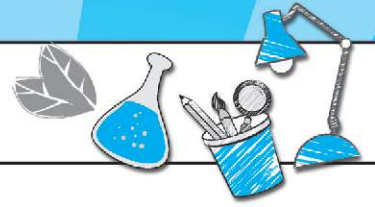
۳. خوراکی‌های مفید را پیدا کن و دور آن‌ها خط بکش.



۴. وسایلی را که هر کس باید مخصوص خود داشته باشد، رنگ بزن.



اول ابتدایی



۵. تصویرها را به جمله‌ی مربوط به آن‌ها وصل کن.




• از نظر ایمنی درست است •





• از نظر ایمنی درست نیست •



۶. برای اینکه سلامت بمانیم چه کارهایی باید انجام دهیم؟ دو مورد را نام ببر و آن‌ها را نقاشی کن.



۷. شکل خوابیدن درست را رنگ کن.






اول ابتدایی



۸. دور شکل‌های زنده را خط بکش و شکل‌های غیرزنده را رنگ کن.

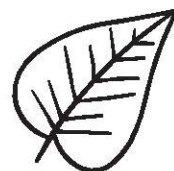
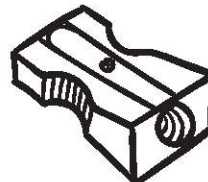
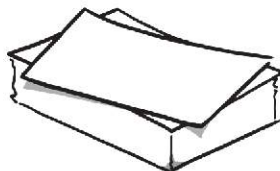
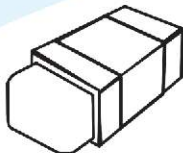



۹. چشم‌هایت را ببند و به صدای اطراف خود گوش کن، چه صداهایی می‌شنوی؟
آن‌ها را بکش.

۱۰. وسایل مورد نیاز : یک ظرف آب ، برگ ، کاغذ ، تراش ، پاک کن ، کلید

● کدام یک روی آب قرار می‌گیرد؟ آن را زرد رنگ کن.

● کدام یک زیر آب قرار می‌گیرد؟ آن را با آبی رنگ کن.





دیروز، پدر بزرگ و مادر بزرگ به مگه رفتند. من و مبین به همراه پدر و مادرم به فرودگاه رفتیم. من دلم می‌خواست با آن‌ها به مگه بروم و خانه‌ی خدا را ببینم. گفتم: «کاش من و مبین را هم می‌بردید تا خانه‌ی خدا را ببینیم.»


مادر بزرگ، من و مبین را بوسید و گفت: «بزرگ‌تر که بشوید می‌روید.»

اما یادتان باشد که همه جا خانه‌ی خداست. هر جا که مهربانی باشد،

خوبی و دوستی باشد، آنجا پر از فرشته می‌شود و آنجا خانه‌ی خدا می‌شود.»

مادر بزرگ و پدر بزرگ رفتند و من دعا کردم که یک روز به مگه بروم و خانه‌ی خدا را ببینم. آن روز مبین را هم با خودم می‌برم.

❁ هرچه از این داستان یاد گرفته‌ای با یک نقاشی زیبا نشان بده.





مانند نمونه صداهاى مربوط به هر کلمه را در جدول بنویس و جدول را کامل کن.